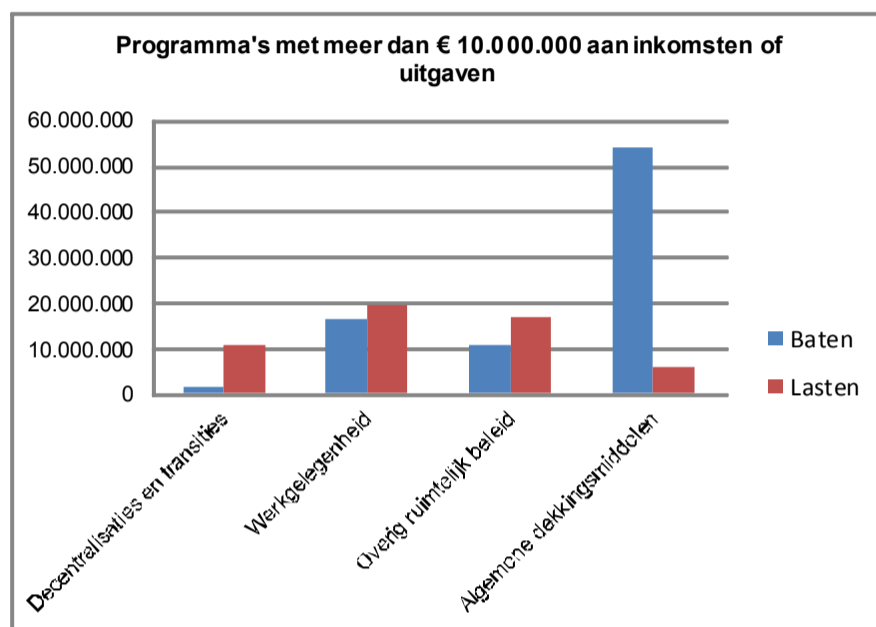
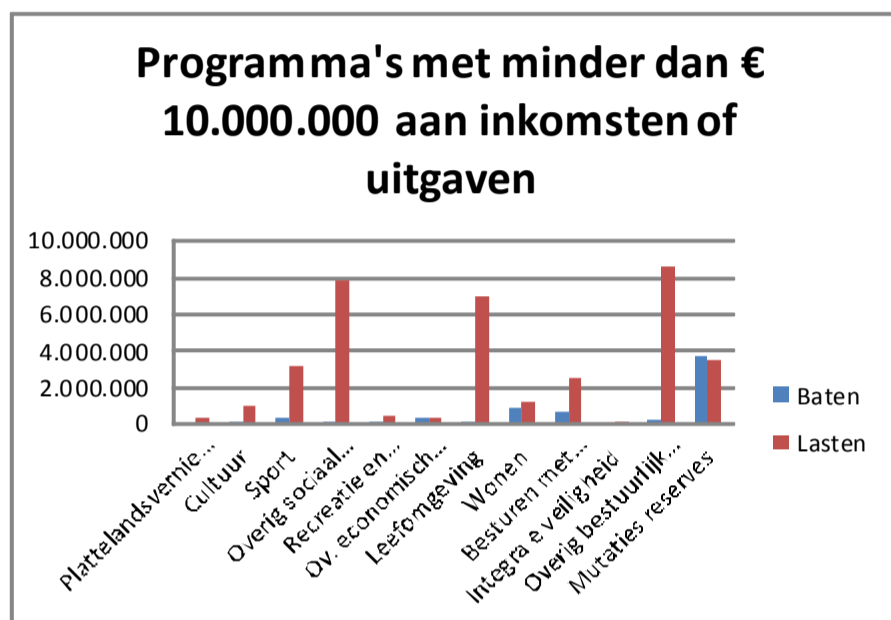


Programmabegroting Berkelland 2014

Begroting	2014	2015	2016	2017	2018
Baten	-88.015.876	-87.005.781	-86.979.480	-86.994.706	-86.952.060
Lasten	88.029.097	84.638.540	84.174.443	83.566.534	83.010.828
Saldo	13.221	-2.367.241	-2.805.037	-3.428.172	-3.941.232

Overzicht van baten en lasten over 2014 verdeeld over de programmalijnen



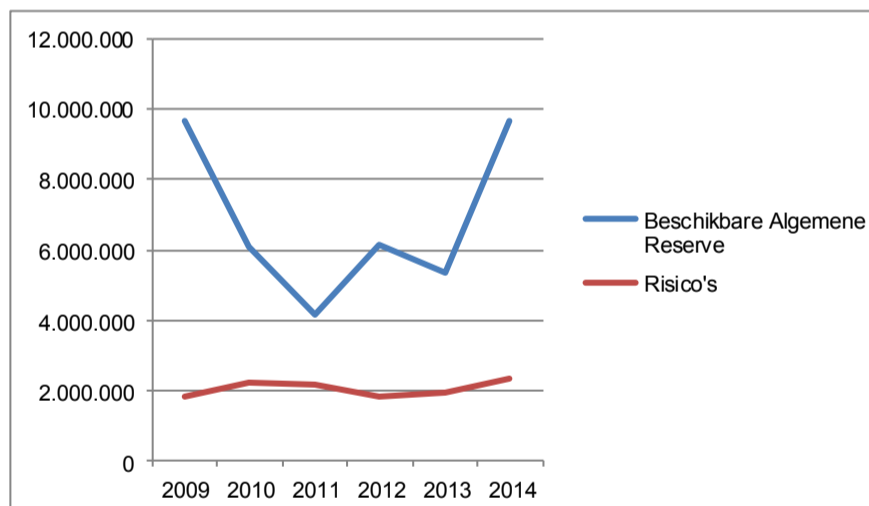
Weerstandsvermogen 2014

Het weerstandsvermogen is voldoende wanneer de reserve groter is dan de risico's die we lopen. Als het weerstandsvermogen groter dan 2 is, is het uitstekend.

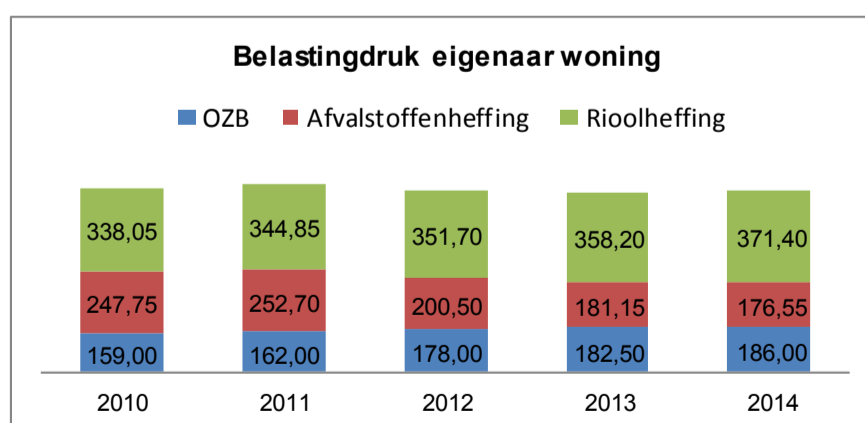
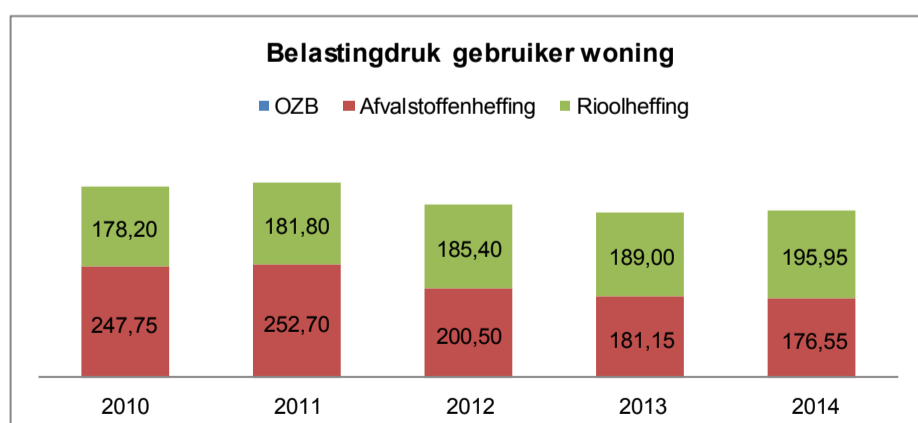
Om dit te berekenen deel je de algemene reserve door de risico's. Het weerstandsvermogen is op dit moment uitstekend.

Tussen 2009 en 2011 hebben we veel geld onttrokken aan de algemene reserve voor projecten. In 2011 en 2013 hebben we de opbrengst van de verkoop van de Nuon aandelen in de algemene reserve gestopt.

	2009	2010	2011	2012	2013	2014
Weerstandsvermogen	5,3	2,7	1,9	3,4	2,8	4,1



Ontwikkeling belastingdruk



Voor de vergelijking van de gemeentelijke lastendruk gaan we uit van een standaard situatie. We rekenen de lastendruk uit voor een huishouden van 4 personen met een groot pakket voor de afvalstoffenheffing en een waterverbruik van 45m³ per persoon.