

Bijlage: monitorlijsten Programmabegroting Berkelland

Toelichting monitoring Programmabegroting 2014.

Wat is monitoring en wat is het doel?

Monitoring is het volgen of een vooraf gesteld doel wordt gehaald. In dit monitoring overzicht is te vinden op welke manier wordt gevolgd of de 'Resultaten' uit de opvolgende Programmabegrotingen tot en met 2014. In de Programmabegroting 2014 zijn de 'Resultaten' algemeen beschreven. In het monitoring overzicht staan bij 'te behalen doel/indicator' de achterliggende de kwantitatieve/kwalitatieve doelen.

De bijdrage die de gemeente levert aan het realiseren van de 'Resultaten' staan in de Programmabegroting onder 'Wat gaat de gemeente er voor doen?'. In veel gevallen zijn ook derden (zoals inwoners, instellingen, ondernemers) medeverantwoordelijk voor het bereiken van de 'Resultaten'. De gemeenteraad kan op basis van de uitkomsten van de diverse monitors bijsturen. De raad kan 'Resultaten' bijstellen of acties aanpassen in 'Wat gaat de gemeente er voor doen?'. Aanpassingen zullen eventueel moeten worden afgestemd met derden betrokkenen. In enkele gevallen komt het voor dat een concreet resultaat moet worden herzien, of vervalft. In de betreffende situaties wordt dat aangegeven.

Keuze van monitors.

Monitoring kost geld. Om de kosten te beperken leggen we onszelf een aantal spelregels op.

1. we gebruiken waar mogelijk informatie die binnen de gemeente of 'in de markt' al beschikbaar zijn (bijv. CBS of GGD gegevens);
2. kan dat niet dan sluiten we aan op onderzoekstrajecten in samenwerking met anderen;
3. als ook dat niet mogelijk is leggen we vragen voor aan ons internetpanel;
4. In bijzondere gevallen starten we een eigen onderzoekstraject. Dat kan in en buiten de gemeentelijke organisatie zijn;

Smilies

Er is gekozen om aan de hand van smilies aan te geven hoe een doel ervoor staat. Groen geeft aan dat het positief is verbeterd of gehaald, oranje geeft aan dat het minder goed gaat. De gelige smilies geven aan dat het resultaat niet veranderd is of dat er nog geen monitor is uitgevoerd.








Beperkingen door de gemaakt keuzes.

De frequentie van monitoring verschilt per Resultaat. Dat komt bijvoorbeeld omdat we afhankelijk zijn van gegevens van derden. Ook de aard van het Resultaat speelt een rol. Sommige veranderingen kosten veel tijd. Andere veranderingen zou je maandelijks kunnen meten. Voor alle monitors geldt: cijfers hebben niet het laatste woord. Het resultaat wordt bij "x" dat jaar wel en bij een "-" niet wordt gemeten.







Voor de Programmabegroting 2014 is de stand van zaken tot 01 augustus 2013 in de monitorlijsten ingevuld. Bij de jaarrekening 2013 komt de eerstvolgende geactualiseerde versie die tevens de geactualiseerde basis is voor de Programmabegroting 2014.

Wij horen graag uw opmerkingen of suggesties.

Monitor: Ontwikkelprogramma demografische ontwikkelingen

Resultaten	Te behalen doel / Indicator	Bron	2012	2013	2014	Stand van zaken
Cijfers en mogelijke effecten van de krimp demografische ontwikkelingen in Berkelland zijn in beeld	CBS-cijfers worden geactualiseerd	H. Huiskamp	Ja voortgangsrapportage	x	x	
Bewustwordingsproces sluit aan bij actuele projecten per thema	Bij 5 projecten met relatie tot demografie (per jaar) wordt het bewustwordingsproces meegenomen	H. Huiskamp	10 zie voortgangsrapportage	x	x	
Er is een duidelijk beeld over de vragen en behoeftes van de samenleving rondom demografische ontwikkelingen	75% inwoners weet wat demografische ontwikkeling is	internetpanel	80%	-	x	
Er is afstemming tussen thema's over effecten van de krimp demografische ontwikkelingen en behoeftes van de samenleving	collega's informeren elkaar en werken integraal met elkaar rondom effecten van de demografische ontwikkeling	collega's	Start is er door o.m. kernteams	x	x	
Een kleine groep betrokkenen heeft per thema gezocht naar oplossingen en sturingsmogelijkheden	bij 5 projecten met relatie tot krimp (per jaar) is actief gekeken naar oplossingen	H. Huiskamp	6	x	x	
Er is afstemming en samenwerking tussen de thema's over de mogelijke oplossingen	Bij 5 projecten is er integrale afstemming en samenwerking	collega's	o.m. via kernteams wordt er steeds meer integraal samengewerkt	x	x	
Oplossingen om de leefbaarheid in de kernen te houden worden benut	in de kleine kernen visies worden de effecten rondom demografische ontwikkeling actief meegenomen	Frank Evers – Marcel Wansink / Dorpsraden	Ja (vb, Geesteren, Rekken, Pilot BZK, Gelselaar basisschool, Beltrum dorps huis)	x	x	

Monitor: Ontwikkelprogramma plattelandontwikkeling

Resultaten	Te behalen doel / Indicator	Bron	2011	2012	2013	2014	Stand van zaken
De landbouw is op een innovatieve manier economisch rendabel	Aantal NGE tussen 76-100 en 101-150 daalt niet Verwachte bedrijfsopvolging bedrijfshoofd 50 jaar of oud	Meitelling 2012 ministerie economische zaken Landbouwtelling	-	144 NGE	x	x	
Er zijn meer nieuwe bronnen van inkomsten als nevenactiviteit en op de plekken van gestopte boeren	50 % geslaagde nieuwe hoofdactiviteiten passend binnen ruimtelijke visie en bestemmingsplan. 75 % geslaagde nieuwe nevenactiviteiten idem.	Intern: afdelingen Bouwen en milieu & Ruimtelijke ontwikkeling, team bestemmings-plannen	-	Vanaf zomer 2012: 2 verzoeken hoofdactiviteiten, 1 niet doorgegaan, 1 in procedure 4 infoverzoeken nevenactiviteiten 2 in procedure, 1 gelukt zonder procedure, 1 niet doorgegaan	x	x	
Cultuurhistorische waarden (bouwkundig en landschappelijk – op top. kaart 1910 -) zijn bewaard gebleven en versterkt	Er gaan geen cultuurhistorische waarden in het buitengebied verloren. Er worden 5 cultuurhistorische bouwkundige en 5 landschappelijke objecten (cho) veiliggesteld of verbeterd.	Intern: kernteams & medewerkers cultuurhistorie - landschap	2 cho vernield (houtwal en oud laantje) 6 cho veilig / verbeterd	1 cho vernield (houtwal Haarlo) 6 cho veilig / verbeterd	x	x	
Natuurwaarde blijft bewaard en is versterkt	De oppervlakte natuurwaarde in de deelgebieden van het LOP (Landschapsontwikkelingsplan) blijft gelijk. Er komen 5 ha bij aan natuurwaarden in de deelgebieden van het LOP	Intern: LOP / medewerker landschap	25 ha 1 ha Hoonteweg 2 ha Apedijk 22 ha Noordijkerveld	4,5 ha Koeweidengebied - overige volgt-	x	x	
De samenwerking tussen inwoners en organisaties/instanties is versterkt	In iedere kleine kern worden jaarlijks minstens twee projecten afgerond waarbij is samengewerkt met andere organisaties/instanties	Intern: kernteams evaluatie uitvoering projecten dorpsvisies	ja	ja	-	x	
Inwoners van de kleine kernen weten wat hun dorp hun moet bieden en wat zij daarvoor gaan doen	Ieder van de zeven kleine kernen heeft een dorpsvisie met een uitvoeringsprogramma.	Intern: Evaluatie dorpsvisies	ja	ja	-	x	

Monitor: Decentralisaties en Transities

Resultaten	Te behalen doel / Indicator	Bron	2012	2013	2014	Stand van zaken
Er zijn nieuwe lokale samenwerkingsvormen tussen maatschappelijke partners, vrijwilligers en inwoners	Er zijn 3 nieuwe samenwerkingsvormen per jaar	Gemeente	(volgt in najaar 2013)	x	-	☹
We doen het met de budgetten die het Rijk overheeft	Geen overschrijding van de budgetten	Financiële administratie	(nog geen budgetten pas in 2015)	x	-	☹
De kosten en omvang van de eigen gemeentelijke activiteiten worden beperkt						
De vraag naar individuele voorzieningen is verminderd	Minder individuele voorzieningen dan verwacht op basis van ontwikkeling samenstelling bevolking	Cliënten administratie	-	x	-	☹
Aantal jongeren dat gebruikt maakt van de geïndiceerde zorg is verminderd	Aandeel jongeren dat beroep doet op professionele zorg is verminderd	Metingen C/JG/BJZ/Evelyn	79	-	-	☹
Er is één hulpverlener als contactpunt en vraagbaak voor het gezin						
Aantal schoolverlaters is teruggedrongen	minder voortijdig schoolverlaters	Leerplichtadministratie /RMC - Evelyn	2010: 2,4%	-	-	☹

- De opengelaten velden (kosten indicatiestelling en hulpverlener) zullen met zeer grote waarschijnlijkheid niet meer terugkomen in de programmabegroting 2014. Hierdoor zijn ze niet gemonitord voor 2012.

Monitor: Programmalijn 1.1. Cultuur

Resultaten	Te behalen doel / Indicator	Bron	2011	2012	2013	2014	Stand van zaken
Alle basisschoolleerlingen krijgen algemene muzikale vorming	Op alle basisscholen wordt in groep 1 t/m 7 AMV gegeven.	Schoolwerkplannen basisonderwijs	nee	nee	x	x	☹️
Kinderen tot 14 jaar kunnen onbeperkt gratis boeken lenen	Gratis lidmaatschap tot 14 jaar	Bibliotheek	ja	ja	x	x	😊
De bibliotheek is uitnodigend voor kinderen tot 14 jaar	Het aantal uitleningen van jeugdboeken stijgt	Bibliotheek	38.683	x	x	x	☹️
Inwoners zorgen zelf voor muzikale en culturele initiatieven	Elke jaar 2 gehonoreerde vernieuwde initiatieven	Eigen organisatie		x	x	x	☹️
Inwoners doen mee met de herinrichting en collectiekeuze van de bibliotheek	Bibliotheek betreft inwoners bij herinrichting en collectiekeuze van bibliotheek	Jaarverslag bibliotheek	-	via enquête gebeurd	-	x	😊
In kleine kernen verzorgen vrijwilligers een Dorpsböke	In 2014 zijn er in minstens 5 kernen Dorpsböke	Eigen organisatie	0	6	x	x	😊








Monitor: Programmaliijn 1.2. Sport

Resultaten	Te behalen doel / Indicator	Bron	2011	2012	2013	2014	Stand van zaken
Meer jeugd tot 18 jaar voldoet aan de landelijke beweegnorm	65% van de doelgroep sport 7x per week in 2014	GGD / Emovo 2011	59,70%	-	x	-	☹️
Het aantal "schoolgerichte" sportverenigingen is vergroot	Minstens 30 schoolgerichte sportverenigingen in 2014	Sportverenigingen scholen	-	26	x	x	😊
Maximaal 9,5 formatie eenheden worden vanuit 'Brede impuls combinatiefunctie' worden ingezet in het sociale domein	6,8 ft combinatiefuncties in 2012	Gemeente	5,7fte (nov 2011)	6,8 fte	-	-	😊
Het aantal structurele activiteitenprogramma's / dagarrangementen is vergroot	1 dagarrangement op en rondom de school per (woon)kern (impuls gaat uit van 2016)	Gemeentelijke monitor project 'De Impuls'	-	0	x	x	☹️
De omvang van de vrijwillige inzet is stabiel gebleven	Omvang van het vrijwilligersbestand is stabiel	Internetpanel	54,5% vrijwilliger	-	x	-	☹️
Het multifunctioneel gebruik van accommodaties met sociaal/maatschappelijke functies is geoptimaliseerd	Vraaggerichte of vraag gestuurde ondersteuning van particuliere initiatieven voor optimalisatie functies	Particulier initiatief / gemeente ondersteuning	1	2	-	-	😊
Eigen verantwoordelijkheid verenigingen voor buitensportaccommodaties	In 2012 hebben wij met alle buitensportverenigingen overleg gevoerd over verzelfstandiging	Gemeente	6	7	-	-	😊
Tenminste 10 verzelfstandigingsprojecten voor sportaccommodaties zijn afgerond;	10 of meer verzelfstandigde sportorganisaties	Gemeente				x	
Mogelijkheden verzelfstandiging binnensportaccommodaties zijn onderzocht. (Is gerealiseerd. Doel is in de programmabegroting 2014 aangepast.) In 2014 is via een aanbesteding het beheer en de exploitatie van de gemeentelijke binnensportaccommodaties afgerond.	In 2013 is onderzoek afgerond Beheer en de exploitatie van de binnensportaccommodaties van de gemeente is overgedragen aan derden.	Gemeente	-	Raad december 2013	-	x	☹️
Mogelijkheden verzelfstandiging gemeentelijke zwembaden zijn onderzocht. (Is gerealiseerd en staat niet meer in de programmabegroting 2014.)	In 2012 is het onderzoek afgerond In 2013 zijn de gemeentelijke zwembaden verzelfstandigd	ConeGroup	-	Raad 23 oktober 2012	Raad 2013	-	😊

Monitor: Programmalijn 2.1. Werkgelegenheid






Resultaten	Te behalen doel / Indicator	Bron	2011	2012	2013	2014	Stand van zaken
?% van de betreffende groep is werkzaam op de arbeidsmarkt	Nog verder op te stellen	-	-	-	-	-	☹️
Belangstelling voor technische beroepen is gegroeid	Meer vmbo leerlingen techniek en meer technische stages	Middelbare Scholen en Bedrijven	-	-	Medio 2013	x	☹️
Het onderwijsplein is gerealiseerd	2017 gerealiseerd	H. ten Hoopen	Nee	Nee	x	x	☹️
Er is een goed lokaal netwerk rondom onderwijs- en arbeidsmarktbeleid	Min. 6 overleggen en 2 uitvoeringsprojecten projectgroep Werkgelegenheid en Scholing Platform BV Berkelland	Werkgroep Werkgelegenheid en Scholing	-	Ja Koekeloere + onderwijsplein	x	x	😊
We blijven actief deelnemen in platform BV Berkelland	Convenant wordt uitgevoerd	G. Ooms	-	Ja	x	x	😊
Regionaal Plan Bedrijventerreinen is (door) ontwikkeld	actiepunten 2012 RPB Uitvoeren	H. ten Hoopen	-	Ja, voorgelegd aan PS en subsidie naar Onderwijsplein	x	x	☹️
Bestaande bedrijventerreinen en winkelgebieden worden maximaal benut	bezettingsgraad op zelfde niveau	Leegstandsmonitor G. Ooms	-	16% leegstand winkels 8,5 hect. vrij	-	x	☹️
Regionaal bedrijventerrein Laarberg is (door)ontwikkeld	Laarberg is vol	Laarberg	35 hectare vrij	35 hectare vrij	x	x	☹️
Parkmanagement en Keurmerk Veilig Ondernemen is op alle bedrijventerreinen ingevoerd	2015 behaald	G. Ooms	-	- KVO op alle grote terreinen - alleen Over Berkel nog parkmanagement	x	x	😊
Lokale winkelgebieden zijn compact en aantrekkelijk	leegstand/bezettingsgraad,		-	16% leegstand	-	x	☹️

Monitor: Programmaliijn 2.2. Toerisme & Recreatie










Resultaten	Te behalen doel / Indicator	Bron	2012	2013	2014	Stand van zaken
Eind 2014 is er een gezamenlijke berkelvisie	Er is een geactualiseerde berkelvisie gemaakt met Lochem, Zutphen, Waterschap Rijn en IJssel, de stichting 3 ^e Berkelcompagnie en Duitse steden zijn betrokken bij de tot standkoming..	W. Scheeringa	Als opstart zijn eerste gesprekken gevoerd	-	-	
Het uitvoeringsprogramma vrijetijdseconomie is uitgevoerd.	De volgende uitvoeringsprojecten zijn in 2015 uitgevoerd: 1. Wandelnetwerk 2. Rivierenconcept 3. Promotiecampagne Achterhoek	Achterhoek Toerisme	1. beschikking is binnen, project in opstartfase 2. projectaanvraag in voorbereiding 3. Stichting Achterhoek toerisme is in oprichting	-	-	
Eén grootschalige toeristische attractie met recreatiewoningen bij het 'Hambroek'.	Er is één grootschalige attractie in combinatie met verblijfsrecreatie bij het Hambroek in 2014	W. Verdaasdonk	Nee, Het plan is in vergevorderd stadium, de financiële mogelijkheden worden onderzocht	-	-	
De locaties voor een hoogwaardig hotel in Berkelland zijn bekend	Er is inzicht op de locaties voor een hoogwaardig hotel in 2013	Team Ontwikkeling	In Eibergen zijn de mogelijke locaties bekend			
In 2015 is er een wandelnetwerk in de Achterhoek aangelegd waar de Berkellandse routes zijn opgenomen.	Er is een wandelnetwerk in 2014 in de Achterhoek. Bestaande Berkellandse routes zijn opgenomen.	W. Scheeringa en Recreatieschap Achterhoek en Liemers	Het project is in de opstartfase.	-	-	
Er is een fietspad langs de Slinge aangelegd.	Er is een fietspad langs de Slinge aangelegd.	W. Scheeringa en Recreatieschap Achterhoek en Liemers	Het project is in de voorbereidingsfase	-	-	
Het project Beleef de Berkel is in 2015 uitgevoerd in Borculo en Eibergen..	Acties in Borculo: wandel/fiets/vaarverbinding tussen centrum en recreatiegebied Hambroek Acties in Eibergen:	W. Verdaasdonk	Project is in de voorbereidingsfase	-	-	

	het gebied rondom de Mallumse Molen voet- en fietsvriendelijk verbinden met de Maat en het centrum en door herinrichting van het meandergebied.	H. ter Beke				
Berkelland heeft onder voorwaarden subsidie verleend aan lokaal georganiseerde ondernemers voor onderhoud database, controle van bestaande routes, regiomanager - Toeristische informatie voor lokale voorzieningen is vindbaar voor recreant en toerist (internet, vvv?)	Berkelland heeft onder voorwaarden subsidie verleend aan lokaal georganiseerde toeristische ondernemers voor onderhoud database, controle van bestaande routes, regiomanager	W. Scheeringa	VVV Berkelland controleert de routes en onderhoudt de database. Er is in 2012 nog geen sprake van een regiomanager.	-	-	☹️
Berkellandse belevingsmogelijkheden krijgen in de promotiecampagne van de Achterhoek aandacht.	Er is een promotiecampagne voor de Achterhoek waarin de Berkel voorkomt	Achterhoek Toerisme	Nee, er is nog geen promotiecampagne.	-	-	☹️

Monitor: Programmalijs 3.1. Wonen

Resultaten	Te behalen doel / Indicator	Bron	2012	2013	2014	
635 woningen zijn er in Berkelland bijgebouwd tussen 2010 en 2019	635 woningen bijgebouwd tussen 2010 en 2019	voortgangsrapportage 2013 / regionale woonmonitor 2012	422 woningen in 8 jaar	x	x	
Er is geen ongewenste woningleegstand, frictieleegstand van 2%	Voor woonruimte is 2% frictieleegstand normaal.	voortgangsrapportage 2013 / regionale woonmonitor 2012	April 2012 2,96%	x	x	
80% van de nieuwbouwwoningen bestaat uit nulreden woningen	80% nieuwbouwwoningen bestaat uit nulreden	voortgangsrapportage 2013 / regionale woonmonitor 2012	-	x	x	
5% van de bestaande woningen is in 2020 aangepast om er beter in te kunnen wonen	5% bestaande woningen is in 2020 aangepast om er beter in te kunnen wonen	Sociale Dienst Achterhoek: WMO- woning-aanpassing	4,0% (728 woningen)	x	x	
10% van de huishoudens vertoont energiezuinig gedrag in 2020	10% van huishoudens vertoont energiezuinig gedrag in 2020	www.energieinbeeld.nl verbruik 2008-2012 per woning in Berkelland: - Stroomverbruik - Gasverbruik	-6,9% -2,6%	x	x	
Huurwoningen gebruiken elk jaar 2% minder energie (Is in de programmabegroting 2014 niet meer opgenomen. Is onderdeel geworden van het doel voor alle huishoudens.)						








Monitor: Programmaliijn 3.2. Leefomgeving

Resultaten	Te behalen doel / Indicator	Bron	2010	2011	2012	2013	2014	Stand van zaken
Het groenonderhoud blijft op het huidige niveau. (Is in de programmabegroting 2014 niet meer opgenomen. Doel is gehaald. Het omvormplan openbaar groen is gereed.)	onderhoud erken, plantsoenen en parken blijft op niveau (6,5 mening inwoners)	H. ten Hagen / internetpanel / AWLO 2012	6,5	93% netheid groen hoger dan ambitieniveau	(AWLO 2012) 7,1	x	x	
Kinderen kunnen veilig spelen in de buurt	Kinderen kunnen veilig spelen in de buurt (7 mening inwoners)	H. ten Hagen - internetpanel - AWLO 2102	-	-	6,6 6,0	-	x	
Beeldkwaliteit centrumgebieden in orde houden	De minimale beeldkwaliteit in centrumgebieden is vastgelegd in de door de CROW ontwikkelde ambitiethema's schoon en heel: niveau basis voor het openbaar groen en niveau hoog voor wegmeubilair en bestrating.	A.ter Horst. Schouw openbare ruimte door Oranjewoud					x	
Kleine kernen zijn ontsloten door lijnbus of buurtbus	kleine kernen zijn ontsloten door lijnbus of buurtbus	J.Bennink	2 kleine kernen	-	6 kleine kernen	x	x	
30/60 zones zijn gerealiseerd	beoogde zones 30 100% gereed beoogde zones 60 100% gereed	J.Bennink J.Heinneman	30: 90% 60: 21%	-	30: 96% 60: 71%	x	x	
Regionale energiemaatschappij is opgericht	Achterhoekse Groen Energie Maatschappij (AGEM) is opgericht in 2013	M. Meijer	-	-	Nee	ja	-	
Biogas transportnetwerk is aangelegd	in 2012 ligt 1 ^e biogastransportnetwerk in Berkelland	M. Meijer	-	-	Nee	x	x	
Energieproductie is toegenomen	energieproductie is toegenomen (meting nog in ontwikkeling)	M. Meijer	-	-	-	-	x	
De N18 is in 2018 gerealiseerd (programmabegroting 2012)	Verwachting op basis voortgang Tracéwetprocedure en voorbereiden overeenkomsten voor realisatie.	H.Heideveld			Verwachting blijft 2018	-	-	
Burgers houden zelf hun trottoir sneeuwvrij. (Is in de programmabegroting 2014 niet meer opgenomen. Doel wordt in 2013 gehaald.)	10 zoutkisten beschikbaar in buurten	A. ter Horst			-	x	-	

Monitor: Programmaliijn 4.1. Besturen met Betrokkenheid

Resultaten	Te behalen doel / Indicator	Bron	2010/ 2011	2012	2013	2014	Stand van zaken
Inwoners en organisaties zijn tevreden over hun invloed op nieuwe initiatieven	6,5 voor mogelijkheid tot inspraak gemeentelijke plannen	internetpanel	2010 is 5,7	5,9	-	x	😊
Inwoners en organisaties zijn tevreden over de samenwerking met de gemeente bij uitvoering projecten	6 voor uitvoering en totstandkoming gemeentelijke plannen	internetpanel	2010 is bij beide 5,3	5,4 uitvoering 5,6 totstandkoming	-	x	😊
Inwoners en organisaties zijn betrokken bij het ontwerproces van projecten	6 voor betrokkenheid bij ontwerp	vragenlijst	-	7,4 vragenlijst Crocusstraat	x	x	😊
Inwoners en organisaties zijn tevreden over de snelheid van diensten bij de publieksbalie	85% minder dan 5 minuten (blijft gelijk)	vragenlijst publieksbalie	2010: 85%	-	52%	-	😞
Inwoners en organisaties zijn tevreden over de kwaliteit van diensten (bij de publieksbalie)	8 voor publieksbalie kwaliteit	vragenlijst publieksbalie	2010: 7,8	-	8,0	-	😊
Inwoners en organisaties krijgen/vinden info die zij belangrijk vinden	7,5 + 95% tevredenheid	internetpanel	2010 is 7,2	94,1% tevreden	-	-	😐
Inwoners en organisaties zijn tevreden over het aanbod van digitale diensten	kwaliteit van de gemeentelijke website 8 / digitale gemeentegids is gemakkelijk in te zoeken 90%	internetpanel	-	2012: 7,4 & 90%	-	x	😐
Gemiddelde looptijd van bezwaren is 8 weken	Het college beslist op bezwaar binnen 8 weken na indiening van bezwaar (kamer samenleving) en binnen 8 weken na verstrijken bezwarentermijn (kamer grondgebied)	jaarverslag commissie bezwaarschriften	x	2012: 13 weken	-	x	😞
Besluiten moet de toets van rechtmatigheid en doelmatigheid kunnen doorstaan	de bezwarencommissie is tevreden over motivering	verslag commissie bezwaarschriften	2011: Ja	2012: ja	x	x	😊
Uitsluitend verhoging OZB met inflatiecorrectie	OZB stijgt maximaal met inflatiecorrectie.	begroting	-	ja	ja	x	😊
Sluitende meerjarenbegroting	de meerjarenbegroting is sluitend	begroting	-	ja	ja	nee	😞

Monitor: Programmalijn 4.2. Integrale Veiligheid

Resultaten	Te behalen doel / Indicator	Bron	2010/2011	2012	2013	2014	Stand van zaken
Daling aantal inwoners dat onveilige plaatsen mijdt	Minder dan 10% van inwoners mijdt vaak of soms onveilige plaatsen	Veiligheidsmonitor 2012 internetpanel	2009 9,8%	11,2%	x	x	
Minder criminaliteit en jeugdoverlast in woongebieden	Uitvoering Integraal veiligheidsplan 2012-2015: woninginbraken 10% minder, fietsdiefstallen 10% minder, gewelddelicten 10% minder geregistreerde misdrijven/incidenten: 10% minder	Politie	69 woning, 157 fiets, 176 geweld	105 woning, 165 fiets, 181 geweld	x	x	
Betere veiligheid op industrieterreinen	De gezamenlijke bedrijfsterreinen in de vier hoofdkernen hebben een geldig KVO-B (Keurmerk Veilig Ondernemen Bedrijven)	Gert Ooms	2011: 3	4	x	x	
Afname van uitgaansgerelateerde overlast	Uitvoering Integraal veiligheidsplan 2012-2015: 10 % minder aantasting van openbare orde / -ruimte	Politie	2011: 439	2012: 460	-	-	
Minder criminaliteit bij bedrijven	Bij hercertificering in het kader van het KVO-B moet het aantal inbraken de helft minder zijn. Het aantal winkeldiefstallen neemt met 50% af.	Politie / periodieke toets KVO	56 inbraken bedrijven; 31 winkeldiefstallen	49 inbraken bedrijven 42 winkeldiefstal	x	x	
Bedreiging van georganiseerde misdaad is minimaal	Alle drank- en horecaverunningen zijn Bibob getoetst. Actieve deelname RIEC	Wouter Kok	100%	100%	x	x	
Er wordt integer bestuurlijk gehandeld	Actief integriteitsbeleid. Alle medewerkers leggen eed/gelofte af, vertrouwenspersonen zijn opgeleid.	Apsie van Dijk	100%	100%	x	x	



Monitors Programmabegroting 2014
Gemeente Berkelland
Postbus 200
7270 HA Borculo
0545 – 250250
www.gemeenteberkelland.nl
info@gemeenteberkelland.nl
Twitter: Gem_Berkelland