

Kiefte/Kiefteweg

gemeente Berkelland

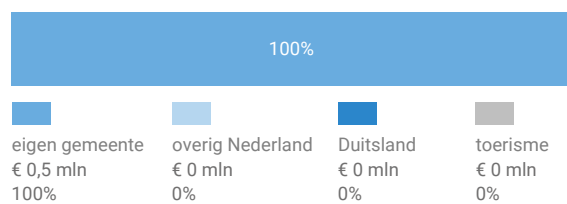
In verband met een beperkt aantal waarnemingen zijn de cijfers in deze factsheet indicatief.

Herkomst consumentenomzet

Dagelijkse artikelen

(zoals levensmiddelen en drogisterijartikelen)

TOTAAL
€ 0,5 MILJOEN



gemeente — — — — — toevloeiing

Klik hier voor de kaart
dagelijkse artikelen

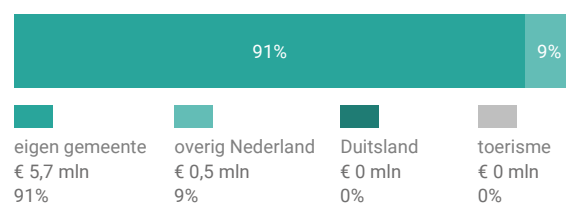
Van alle bestedingen aan dagelijkse artikelen in Kiefte/ Kiefteweg is 100% afkomstig van inwoners uit de eigen gemeente.

Bij de niet-dagelijkse artikelen is dit 91%.

Niet-dagelijkse artikelen

(branches mode & luxe, vrije tijd en in en om het huis)

TOTAAL
€ 6,3 MILJOEN



gemeente — — — — — toevloeiing

Klik hier voor de kaart
niet-dagelijkse artikelen

Uitsplitsing naar (hoofd)branche

Ontwikkeling consumentenomzet

marktaandeel in Oost-Nederland



dagelijkse artikelen

0,01%



2019

0,00%

2015*



niet-dagelijkse artikelen

0,12%



2019

0,00%

2015*

Consumentenomzet branchegroepen

excl. toerisme



mode en luxe

€ 0 mln



vrije tijd

€ 0 mln



in en om het huis

€ 5,7 mln



overig

€ 0,5 mln

Benchmark en ontwikkeling binding en toevloeiing

Dagelijkse artikelen

	incl. toerisme		excl. toerisme	
	locatie 2019	benchmark 2019	locatie 2019	locatie 2015*
Koopkrachtbinding vanuit eigen gemeente	0%	-	0%	-
Aandeel toevloeiing in totale bestedingen	0%	-	0%	-

De koopkrachtbinding voor dagelijkse artikelen in Kiefte/ Kiefteweg is lager dan het gemiddelde van de locaties in de benchmarkgroep.

Benchmark



type aankooplocatie:

-



omvang:

- m²

Niet-dagelijkse artikelen

	incl. toerisme		excl. toerisme	
	locatie 2019	benchmark 2019	locatie 2019	locatie 2015*
Koopkrachtbinding vanuit eigen gemeente	4%	-	4%	-
Aandeel toevloeiing in totale bestedingen	9%	-	9%	-

In vergelijking met de benchmarkgroep is de binding voor niet-dagelijkse artikelen in Kiefte/ Kiefteweg lager.

Waardering

Rapportcijfers aspecten	totaal	inwoners	overige bezoekers	totaal 2015
totaal oordeel	7,8	7,8	-	-
omvang winkelaanbod	7,6	7,7	-	-
kwaliteit winkelaanbod	7,7	7,8	-	-
sfeer en uitstraling	7,4	7,4	-	-
veiligheid	7,7	7,8	-	-
netheid (schoonmaak/onderhoud)	7,8	7,8	-	-
faciliteiten (bijv. wc, wifi, bankjes)	6,7	6,7	-	-
aanwezigheid van groen	5,5	5,5	-	-
algemene kwaliteit verblijfsruimte	7,5	7,5	-	-
parkeermogelijkheden voor de auto	8,3	8,3	-	-
stallingsmogelijkheden voor de fiets	8,1	8,2	-	-
bereikbaarheid per auto	8,4	8,4	-	-
bereikbaarheid per openbaar vervoer	5,5	5,4	-	-
bereikbaarheid per fiets	8,2	8,3	-	-
aanbod van horeca	3,7	3,8	-	-

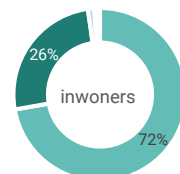
Gemiddeld waarden bezoekers Kiefteweg met een 7,8. Het aspect 'Bereikbaarheid per auto' wordt het hoogst gewaardeerd (8,4).

Er zijn voor deze aankooplocatie geen gegevens beschikbaar over verkooppunten

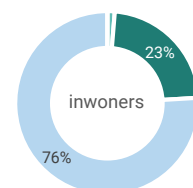
Bezoek

Verblijfsduur

- 0-30 min
- 30-60 min
- 1-2 uur
- 2-4 uur
- >4 uur



Vervoermiddel



Van de inwoners van gemeente Berkelland die Kiefteweg bezoeken komt 76% per auto.

Er zijn voor deze aankooplocatie geen gegevens beschikbaar over werkgelegenheid