

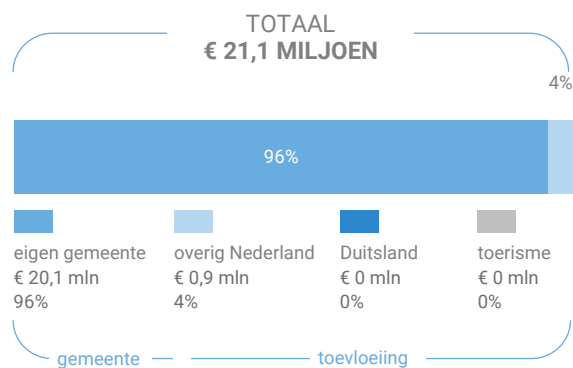
# Spoorstraat Borculo

## gemeente Berkelland

### Herkomst consumentenomzet

#### Dagelijkse artikelen

(zoals levensmiddelen en drogisterijartikelen)

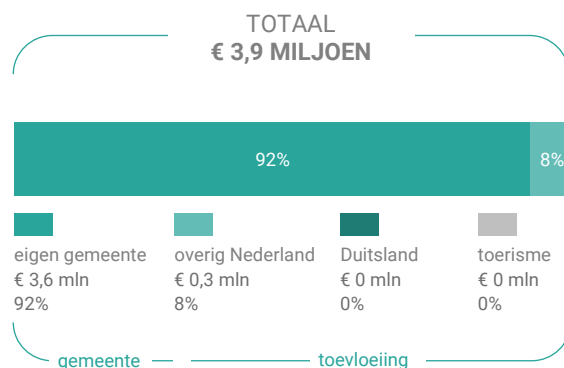


Van alle bestedingen aan dagelijkse artikelen in Spoorstraat Borculo is 96% afkomstig van inwoners uit de eigen gemeente.

Bij de niet-dagelijkse artikelen is dit 92%.

#### Niet-dagelijkse artikelen

(branches mode &amp; luxe, vrije tijd en in en om het huis)



Klik hier voor de kaart dagelijkse artikelen

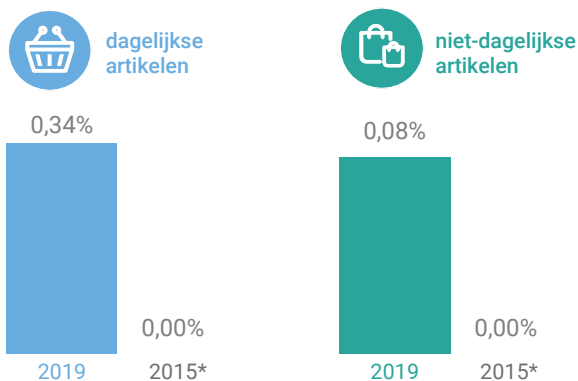


Klik hier voor de kaart niet-dagelijkse artikelen

### Uitsplitsing naar (hoofd)branche

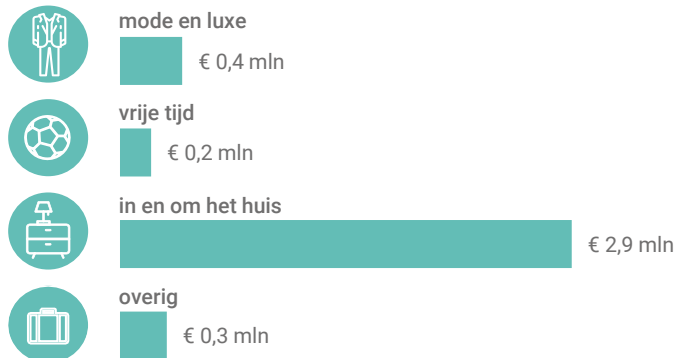
#### Ontwikkeling consumentenomzet

marktaandeel in Oost-Nederland



#### Consumentenomzet branchegroepen

excl. toerisme



### Benchmark en ontwikkeling binding en toevloeiing

#### Dagelijkse artikelen

	incl. toerisme		excl. toerisme	
	locatie 2019	benchmark 2019	locatie 2019	locatie 2015*
Koopkrachtbinding vanuit eigen gemeente	15%	-	16%	-
Aandeel toevloeiing in totale bestedingen	4%	-	4%	-

De koopkrachtbinding voor dagelijkse artikelen in Spoorstraat Borculo is lager dan het gemiddelde van de locaties in de benchmarkgroep.

#### Benchmark

type aankooplocatie:  
-



omvang:  
- m<sup>2</sup>

#### Niet-dagelijkse artikelen

	incl. toerisme		excl. toerisme	
	locatie 2019	benchmark 2019	locatie 2019	locatie 2015*
Koopkrachtbinding vanuit eigen gemeente	3%	-	3%	-
Aandeel toevloeiing in totale bestedingen	8%	-	8%	-

In vergelijking met de benchmarkgroep is de binding voor niet-dagelijkse artikelen in Spoorstraat Borculo lager.

## Waardering

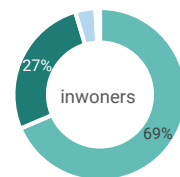
Rapportcijfers aspecten	totaal	inwoners	overige bezoekers	totaal 2015
<b>totaal oordeel</b>	<b>7,7</b>	<b>7,7</b>	-	-
omvang winkelaanbod	7,7	7,7	-	-
kwaliteit winkelaanbod	7,9	7,9	-	-
sfeer en uitstraling	7,6	7,6	-	-
veiligheid	7,8	7,8	-	-
netheid (schoonmaak/onderhoud)	7,7	7,7	-	-
faciliteiten (bijv. wc, wifi, bankjes)	6,6	6,6	-	-
aanwezigheid van groen	6,1	6,1	-	-
algemene kwaliteit verblijfsruimte	7,5	7,5	-	-
parkeermogelijkheden voor de auto	8,2	8,2	-	-
stallingsmogelijkheden voor de fiets	8,0	8,0	-	-
bereikbaarheid per auto	8,4	8,4	-	-
bereikbaarheid per openbaar vervoer	7,4	7,4	-	-
bereikbaarheid per fiets	8,6	8,6	-	-
aanbod van horeca	5,4	5,5	-	-

Er zijn voor deze aankooplocatie geen gegevens beschikbaar over verkooppunten

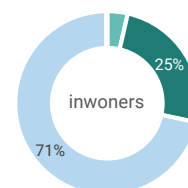
Gemiddeld waarderen bezoekers Spoorstraat Borculo met een 7,7. Het aspect 'Bereikbaarheid per fiets' wordt het hoogst gewaardeerd (8,6).

## Bezoek

### Verblijfsduur



### Vervoermiddel



Er zijn voor deze aankooplocatie geen gegevens beschikbaar over werkgelegenheid

Van de inwoners van gemeente Berkelland die Spoorstraat Borculo bezoeken komt 71% per auto.